




AU GAZ DE PÉTROLE



LE NOUVEAU MODÈLE 1927 L 6

CHALEUR

LA PLUS INTENSE

MIEUX QUE LE GAZ
50%
D'ÉCONOMIE



Réchauds à Gaz de pétrole



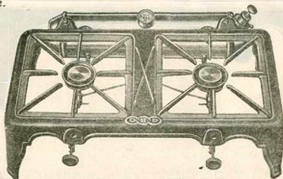
Ce qui se fait de mieux en ce moment.

Pointeau amélioré et plus de débouchage automatique dont la manipulation a été reconnue trop délicate pour les ménagères.

Nouveau presse-étoupe étanche. — Réservoirs inoxydables en laiton très épais.

*Sécurité absolue.
garantie*

*Facile manipulation.
par tous*



Réchaud à 2 feux. — Types V4 et L6.

*Pas d'odeur
Pas de fumée.*

*Pas de suintement.
Pas d'encrassement.*



Réchaud à 1 feu. — Types V3 et L5.

Un mode d'emploi précis mettra nos clients à l'abri de bien des ennuis.

Catalogue spécial sur demande

Modèles avec et sans pointeau. — Brûleurs silencieux.
Facilité de démontage et d'entretien.

POUR MESURER LA VALEUR DE NOTRE EFFORT, COMPTÉZ NOS IMITATEURS!!

Vous pouvez peut-être acheter des réchauds meilleur marché, mais cela n'empêche que le réchaud **D.B.D.** demeure vraiment le réchaud le plus économique à l'usage.

Le gaz chez soi avec les réchauds D. B. D.



Réchauds à Gaz de pétrole D.B.D.



Nouveaux réchauds à **pression constante** et **flamme variable** par pointeau.

Corps de réservoirs **laiton 1^{er} titre** d'une très forte épaisseur.

Bâti en fonte résistante pouvant supporter un poids élevé.

Pompe à gros débit, fabrication perfectionnée.

RÉCHAUDS TYPE V3 (1 feu) et V4 (2 feux).

Ces réchauds possèdent le brûleur suédois « Optimus » avec gros tube chandelle et le bec éjecteur amovible. La flamme est variable par pointeau et peut se mettre à feu moyen.

Type V3 à 1 feu
Type V4 à 2 feux

	Fonte noire	Fonte émailée
net.	97.50	105.00
net.	172.50	181.75




Table-stand pour publicité.



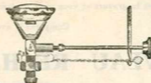
Modèle du brûleur V3-V4.

RÉCHAUDS TYPE L5 (1 feu) et L6 (2 feux).

Ces réchauds possèdent le brûleur « Liberty » de notre fabrication avec papillon et sourdine amovibles. La flamme se règle très facilement par pointeau.

Type L5 à 1 feu
Type L6 à 2 feux

	Fonte noire	Fonte émailée
net.	90.00	99.00
net.	161.25	172.50



Modèle du brûleur L5-L6



Sourdine tubée 1006

Voir illustration du Réchaud L6, à la 1^{re} page.

(Prix sur demande).

Les teintes d'émail se font seulement en vert mousse et gris perle.

Ces réchauds sont garantis contre tout vice de fabrication et danger d'explosion.

Ils sont fournis complets et prêts à fonctionner.

Supplément pour fourniture d'un manomètre tout posé sur le réservoir.

net 13 fr. 50

Sur la demande spéciale des clients, et sous leur responsabilité en cas de casse, ces réchauds peuvent être expédiés en colis postaux, pour la France continentale seulement.

Modèle à 1 feu : Un colis postal 10 kg.

Modèle à 2 feux : Un colis postal 20 kg.

NOUS AVONS ÉTÉ LES PREMIERS EN FRANCE
A INTRODUIRE LES RÉCHAUDS A GAZ DE PÉTROLE
IL Y A 20 ANS





Réchauds à Gaz de pétrole D.B.D.

Types 1 (à 1 feu) et 2 (à 2 feux) à réglage par pression d'air.

Réservoirs en **laiton 1^{er} titre** d'une forte épaisseur.

Même bâti en fonte aussi résistant que les autres modèles.

Pompe à gros débit formant bouchon de remplissage.


Modèle à 2 réservoirs munis de brûleurs suédois 1000 d'« Optimus » en maillechort du dernier modèle, à marche indépendante et réglable.

	Fonte noire	Fonte émailée
Type 1 à 1 feu	net. 87,75	97,50
Type 2 à 2 feux	net. 157,50	168,75

(Un fer de fixation, non illustré sur la gravure maintient et renforce l'ensemble).

Grilles amovibles.

Ces réchauds dans le Type 1 sont montés avec le nouveau brûleur silencieux **Optimus n° 206** à sordine mobile (Voir illustration).



L'émail se fait seulement en gris et en vert.

(Cet ancien cliché ne donne qu'une vague idée de notre **NOUVEAU MODÈLE type 2, TRÈS PERFECTIONNÉ**)



Voici la pompe, formant en même temps bouchon de remplissage, qui donne la pression à tous nos réchauds à gaz de pétrole ainsi qu'à la plupart de nos lampes portatives à incandescence par l'essence.

Examinez la gravure et vous vous rendrez compte de la solidité de sa fabrication

Comparez-la avec les autres !

LE NOUVEAU RÉCHAUD ÉCONOMIQUE

à 2 feux **D.B.D.** Type L 6

CHALEUR LA PLUS INTENSE

CONSOMMATION DE PÉTROLE RÉDUITE

ROBUSTE ET SIMPLE D'ASPECT

FACILE À ENTREtenir, PARCE QU'ÉMAILÉ

telles sont les principales caractéristiques de ce nouvel appareil qui a déjà obtenu le plus grand succès

**C'EST LE RÉCHAUD LE MIEUX AU POINT.
QUI CONVIENT À TOUS**

N'hésitez pas à l'échantillonner, vous serez satisfaits

