

CHAUFFAGE AU BOIS

H. FAYE

*Les Seuls appareils permettant l'emploi économique
du bois en longues et grosses bûches*

25 ANNÉES DE RÉFÉRENCES

Médaille de vermeil de la Société des Agriculteurs de France

A. FEUILLET-FAYE

CONSTRUCTEUR

24, Rue Danton à JUVISY (S.-&-O.)

TÉLÉPHONE 61

1925

R. C. CORBEIL 1586

CHEMINÉE ROULANTE

POUVANT CHAUFFER 80 MÈTRES CUBES D'AIR

Cette cheminée mobile, à feu visible, a tous les agréments de la cheminée de construction devant laquelle elle s'adapte facilement. Très économique, elle permet de maintenir une température douce et régulière avec peu de bois dans les chambres à coucher.

Recommandée par les médecins pour les chambres de malades.

Montée sur roulettes, elle est facilement transportable d'une pièce à une autre.

On peut y introduire des bûches debout ayant 0^m22 de diamètre, sur 0^m40 à 0^m45 de longueur. — Dépense 12 à 15 kilos de bois par jour, en 3 ou 4 charges.



MODÈLE N° 1 — PRIX : 200 fr.

Ordinaire noire à feu visible

Ce modèle se fait également sans porte à feu visible, avec pieds ou roulettes (voir gravure modèle n° 3)

Au prix de **175** francs.



MODÈLE N° 2 — PRIX : 275 fr.

Ornée à feu visible avec appliques

émaillée noir, blanc ou bambou, pièces de montage nickelées.

(Bien indiquer à la commande la couleur de l'émail choisie)

Poids de chaque appareil : environ 50 kilos

DIMENSIONS COMMUNES AUX DEUX MODÈLES :

Diamètre extérieur du corps	0 ^m 30	Diamètre de la buse (tuyau)	0 ^m 104
Diamètre intérieur.	0 ^m 24	Hauteur du sol à la buse. . .	0 ^m 40
Hauteur intérieure.	0 ^m 48	Hauteur extérieure.	0 ^m 72

Avec une grille mobile spéciale, ces appareils fonctionnent au coke et au charbon

Exiger la marque H. FAYE à Juvisy près Paris, sur tous les appareils


POÊLES CALORIFÈRES

POUVANT CHAUFFER 150 MÈTRES CUBES D'AIR

Ces deux modèles conviennent particulièrement pour le chauffage des vestibules, maisons d'habitation, serres, écoles, etc.

L'appareil n° 4, bien décoré comme le n° 2, peut se placer dans les appartements les mieux meublés, salons, salles à manger, etc.

On peut introduire dans ces modèles des bûches debout de 0,60 de long sur 0,22 de grosseur, brûlant 8 à 10 heures. Dépense 15 à 20 kilos de bois par 24 heures.



MODÈLE N° 3 — PRIX : 190 fr.

Ordinaire noir

Ce modèle se fait également avec porte à feu visible (voir gravure modèle n° 4).

Au prix de **225 francs**

Poids de chaque appareil : environ 55 kilos

DIMENSIONS COMMUNES AUX DEUX MODÈLES :

Diamètre extérieur du corps	0m30	Diamètre de la buse (tuyau)	0m104
Diamètre de la base	0m40	Hauteur du sol à la buse	0m70
Diamètre intérieur	0m24	Hauteur sans les pieds	0m60
Hauteur intérieure	0m67	Hauteur extérieure	0m95

Avec une grille mobile spéciale, ces appareils fonctionnent au coke et au charbon



MODÈLE N° 4 — PRIX : 300 fr.

Bien orné à feu visible avec appliques émaillé noir, blanc ou bambou, pièces de montage nickelées.

(Bien indiquer à la commande la couleur de l'émail choisie)

Exiger la marque H. FAYE à Juvisy près Paris, sur tous les appareils

POÊLES Gros Modèles

POUVANT CHAUFFER 300 MÈTRES CUBES D'AIR



MODÈLE N° 5 — PRIX : 245 fr.

Ordinaire noir

MODÈLE N° 6 — PRIX : 290 fr.

Ordinaire noir à feu visible

POIDS : ENVIRON 80 KILOS

Ces modèles conviennent pour le chauffage des locaux de grandes dimensions : écoles, salles de réunions, grands vestibules, maisons d'habitation, serres, etc.

Ils peuvent chauffer 10 à 12 heures sans être rechargés et recevoir de grosses bûches introduites debout et mesurant 0,75 de long sur 0,26 de diamètre. Dépense 25 à 30 kilos de bois par 24 heures.

DIMENSIONS COMMUNES AUX DEUX MODÈLES :

Diamètre extérieur du corps . . .	0 ^m 38	Diamètre de la buse (tuyau) . . .	0 ^m 125
Diamètre de la base	0 ^m 50	Hauteur du col à la buse	0 ^m 89
Diamètre intérieur	0 ^m 32	Hauteur sans les pieds	0 ^m 77
Hauteur intérieure	0 ^m 80	Hauteur extérieure	1 ^m 05

Avec une grille mobile spéciale, ces appareils fonctionnent au coke et au charbon

Exiger la marque H. FAYE à Juvisy près Paris, sur tous les appareils

POÊLES ISTA

POUVANT CHAUFFER DE 350 à 1400 MÈTRES CUBES

pour Halls, Eglises, Ateliers, Salles de réunion

Demander notice et conditions

NOTICE sur les POÊLES FAYE

Construction. — Ces poêles sont du type sans circulation d'air, à **intérieur réfractaire absolument imperméable aux gaz**. La buse de très grande section par rapport à la grille, placée tout à fait à la partie supérieure, assure une **évacuation facile et complète des gaz de la combustion**.

Le foyer est disposé de façon à permettre **l'utilisation à feu continu du charbon et du bois en longues et grosses bûches**.

La grande ouverture supérieure du foyer rend les **opérations de chargement et nettoyage particulièrement faciles**.

Le montage, extrêmement simple, garantit la **facilité de remplacement des pièces hors d'usage**.

Conduite du Feu. — On place sur le fond de l'appareil ou sur la grille spéciale une poignée de copeaux et du petit bois. On charge en grosses bûches ou en charbon lorsque le petit bois est en braise.

On augmente ou on ralentit le tirage par la porte à coulisse du gueulard, qu'on ouvre ou qu'on ferme par glissement latéral.

Le nettoyage se fait en retirant les cendres par la porte du gueulard, complètement soulevée.

Entretien. — Frotter les tôles avec de la pâte à fourneaux et un chiffon de drap. Nettoyer à l'alcool et au blanc d'Espagne les parties nickelées. Le mica se nettoie en frottant légèrement avec un chiffon imbibé d'alcool.

PRIX DES ACCESSOIRES

pour poêles FAYE N° 1 à 6


Plaque de fermeture s'adaptant à toutes les cheminées à rideaux <i>(Prière de donner, en faisant la commande de la plaque mobile, les dimensions de l'ouverture du cadre de la cheminée et bien indiquer s'il y a un rideau (ou tablier).</i>	15 fr.
Tuyaux à double coude plissé avec plaque-réchaud pour raccorder les appareils avec la plaque de fermeture	12 fr.
Couvercle plat supplémentaire pouvant servir à faire chauffer un récipient d'eau, des briques, etc.	10 fr.
Grille mobile spéciale permettant de brûler du charbon et s'adaptant avec les appareils nos 1, 2, 3 et 4	17 50
Grille mobile spéciale permettant de brûler du charbon et s'adaptant avec les appareils nos 5 et 6.	30 fr.
Toutes tuyauteries établies sur demande.	(au cours)

CUISINIÈRE à feu visible

au Bois et au Charbon

Permet l'emploi de Bûches jusqu'à 40 c/m de longueur

Foyer réfractaire sur bâti fonte transformable
instantanément pour l'emploi du bois ou du charbon



Hauteur 0^m80 — Table de 1^m sur 0^m60

Four { Hauteur . . 0^m25
Largeur . . 0^m46
Profondeur . 0^m42

Réchauffoir { Hauteur . . 0^m26
Largeur . . 0^m72
Profondeur . 0^m60

Bouillotte tôle étamée — Capacité 18 litres

Table en fonte renforcée — Dessus meulé

Devanture en tôle lustrée — Garnitures polies — Toutes pièces
facilement démontables et interchangeables

Prix avec buse de départ de 139 m/m 650 fr.

FOUR PORTATIF

GARNI EN BRIQUES RÉFRACTAIRES INTÉRIEUREMENT

Permettant de cuire uniformément

le PAIN, la VIANDE, toute espèce de PATISSERIE


Remplace avantageusement le grand four de boulangerie

POUR

FERMES

CHATEAUX


COMMUNAUTÉS



PATISSERIE

CHARCUTERIE

MODÈLES	LONGUEUR INTÉRIEURE	LARGEUR INTÉRIEURE	HAUTEUR SOUS-VOÛTE	PRIX
N° 1	0 ^m ,60	0 ^m ,43	0 ^m ,22	225 fr.
N° 2	0 ^m ,95	0 ^m ,58	0 ^m ,24	330 fr.
N° 3	1 ^m ,25	0 ^m ,75	0 ^m ,25	525 fr.



Conditions de vente. — Les prix du présent catalogue, établis pour la vente directe, sont nets pour marchandises emballées et chargées sur wagon départ, acceptées en usine.

Les expéditions sont faites dès réception de commande.

Port dû, contre remboursement pour les personnes n'ayant pas de compte à la maison.